

# Visita al Museo de Joan Miró




Observa la ilustración y señala a los visitantes que están incumpliendo las normas de comportamiento de los museos.



Si deseas conocer más obras de este gran artista catalán, puedes visitar la página web de su Fundación en Internet -> <http://fundaciomiro-bcn.org>






Crea con plastilina tu interpretación de la escultura “Pareja de enamorados”, del catalán Joan Miró, aplicando todos o alguno de los procesos mostrados.



Joan Miró. «Pareja de enamorados», 1975. París.

#### DECORAR




Para comenzar, puedes **decorar** tus figuras de plastilina enroscando pequeños trozos de tela o lanas de colores.

#### PUNTEAR




También te puedes ayudar de **un punzón** para dibujar texturas directamente sobre la superficie de la plastilina.

#### PRESIONAR



**Presionando con un objeto texturado** (natural o artificial) sobre la plastilina, lograrás efectos muy interesantes.

#### INCRUSTAR



Además, puedes **incrustar** objetos como lanas, abalorios o tus propios dibujos, en algunas partes de la plastilina.

