



Lápices de colores

Observa cómo utilizar correctamente los lápices de colores.



1 Puedes pintar varias veces sobre un mismo lugar para aumentar el tono del color.




2 Traza líneas siguiendo la forma del elemento a colorear para crear textura.



3 Cambia de dirección al rellenar una superficie para conseguir más tono y volumen.



4 Puedes lograr más volumen pintando con un color y usando, luego, otro más oscuro por encima.



5 También puedes conseguir el mismo resultado trazando varias líneas con distintos tonos de color.





Termina de colorear el dibujo utilizando correctamente los lápices de colores.

