


Líneas curvas

Observa las imágenes de estas esculturas modernas y, con un rotulador rojo, traza sobre las fotografías en blanco y negro el tipo de línea curva que se aprecia en ellas.

ONDULADA




Tony Cragg. «I'm Alive», 2003.

ESPIRAL




Richard Smithson. «Spiral Jetty», 1970.



Richard Serra. «Snake», 1996.



Shiro Hayami. «Untitled», 1990.



*Andy Goldsworthy.
«Cracked Rock Spiral'», 2007.*



Crea tu propia versión de la obra de M. Pistoletto siguiendo los pasos indicados.



Michelangelo Pistoletto.
«Laberinto», 1969.



1 Para comenzar, modela la base de plastilina con una altura de 1 cm. aproximadamente.



2 Luego, corta el cartón acanalado de dos colores en tiras de 3 cm. de ancho y de cualquier longitud.

3 Por último, presiona el cartón sobre la plastilina para crear la escultura. Utiliza un color para las formas onduladas y el otro para las espirales.

